

令和 2 年度

# 財 務 の 状 況

学校法人 麻生教育学園

## 学校法人会計について

学校法人は、その教育研究活動により社会に貢献できる人材を育成し、研究成果を社会に還元することを目的としているのに対し、企業は営利の追求を目的としています。

こういった法人としての活動目的の違いは会計の違いにも反映されており、企業会計が投資家保護や債権者保護を命題とした適正な期間損益計算や配当可能利益の計算に重点が置かれているのに対し、学校法人会計では教育研究活動の永続性を図るために資金収支の期末や収支御均衡状況、財政状況を測定することを目的としています。

学校法人は、学生生徒等からの納付金のほか、税金を原資とする補助金などによって収入を賄っている極めて公共性の高い法人であり、私立学校振興助成法において補助金の交付を受ける学校法人は、文部科学大臣の定める基準(学校法人会計基準)に従い会計処理を行い、貸借対照表、収支計算書その他の財務計算に関する書類を作成することを義務づけられています。

貸借対照表は、学校法人会計も企業会計と同様に決算日(年度末)における財政状態を表すものです。

収支計算書には資金収支計算書、活動区分資金収支計算書、事業活動収支計算書があります。

資金収支計算書は、当該会計年度の諸活動に対応するすべての資金の収入及び支出の期末を明らかにすることを目的としています。

活動区分資金収支計算書は、企業会計におけるキャッシュフロー計算書に相当し、資金収支計算書を三つの活動区分ごとに区分して、活動ごとの資金の流れを明らかにすることを目的としています。

事業活動収支計算書は、企業活動における損益計算書と似た役割を担っていますが、学校法人会計の場合は、当該会計年度の活動に対応する事業活動収入と事業活動支出の内容及び基本金組入後の均衡の状態を明らかにすることを目的としています。

	学校法人会計	企業会計
事業目的	教育・研究活動	利益獲得のための経済活動
会計処理ルール	学校法人会計基準	企業会計原則
作成書類	資金収支計算書	キャッシュ・フロー計算書
	活動区分資金収支計算書	
	事業活動収支計算書	損益計算書
	貸借対照表	貸借対照表

## 令和2年度決算の状況及び経年比較

### (1) 資金収支計算書(単位:円)

科 目	令和2年度	令和元年度	平成30年度	平成29年度	平成28年度	
収入の部	学生生徒等納付金収入	389,846,500	364,232,950	343,899,800	338,468,550	359,753,550
	手数料収入	9,002,744	9,875,490	6,693,942	7,479,892	6,291,931
	寄付金収入	800,000	0	0	0	0
	補助金収入	119,504,100	85,662,300	88,913,100	78,068,900	73,557,100
	資産売却収入	0	0	35,000	0	1,778,883,243
	付随事業・収益事業収入	3,590,000	3,417,500	2,742,000	2,928,000	3,090,000
	受取利息・配当金収入	1,205,002	1,713,210	2,206,556	2,916,234	403,945
	雑収入	42,996,050	27,413,902	43,626,596	33,103,323	12,330,834
	借入金等収入	0	0	0	0	0
	前受金収入	79,659,000	86,197,500	78,694,750	68,064,050	63,180,550
	その他の収入	88,947,412	124,537,658	113,187,600	96,379,127	111,969,828
	資金収入調整勘定	△ 111,770,264	△ 93,664,340	△ 109,225,699	△ 94,060,494	△ 50,870,520
	前年度繰越支払資金	1,245,646,814	1,385,594,553	1,592,740,665	1,867,227,518	357,735,132
収入の部合計	1,869,427,358	1,994,980,723	2,163,514,310	2,400,575,100	2,716,325,593	
支出の部	人件費支出	308,516,970	322,030,745	355,165,140	377,317,022	343,683,900
	教育研究経費支出	217,687,424	209,645,578	239,260,970	257,492,700	298,349,601
	管理経費支出	69,284,403	72,723,853	76,885,482	79,329,451	111,873,458
	借入金等利息支出	0	0	0	0	0
	借入金等返済支出	0	0	0	0	0
	施設関係支出	84,346,480	25,776,866	21,024,000	35,100	1,415,000
	設備関係支出	14,608,940	9,401,918	3,104,763	7,798,819	19,031,141
	資産運用支出	0	0	0	0	0
	その他の支出	103,332,646	142,828,093	136,817,017	140,876,552	129,176,391
	資金支出調整勘定	△ 46,669,144	△ 33,073,144	△ 54,337,615	△ 55,015,209	△ 54,431,416
	翌年度繰越支払資金	1,118,319,639	1,245,646,814	1,385,594,553	1,592,740,665	1,867,227,518
	支出の部合計	1,869,427,358	1,994,980,723	2,163,514,310	2,400,575,100	2,716,325,593

## (2) 活動区分資金収支計算書

(単位：円)

		令和2年度	令和元年度	平成30年度	平成29年度	平成28年度	
教育活動による資金収支	収入	学生生徒等納付金収入	389,846,500	364,232,950	343,899,800	338,468,550	359,753,550
		手数料収入	9,002,744	9,875,490	6,693,942	7,479,892	6,291,931
		寄付金収入	800,000	0	0	0	0
		経常費等補助金収入	119,504,100	85,662,300	88,913,100	78,068,900	73,557,100
		付随事業収入	3,590,000	3,417,500	2,742,000	2,928,000	3,090,000
		雑収入	42,996,050	27,413,902	43,626,596	33,103,323	12,330,834
		教育活動資金収入計	565,739,394	490,602,142	485,875,438	460,048,665	455,023,415
	支出	人件費支出	308,516,970	322,030,745	355,165,140	377,317,022	343,683,900
		教育研究経費支出	217,687,424	209,645,578	239,260,970	257,492,700	298,349,601
		管理経費支出	69,284,403	72,723,853	76,805,482	79,329,451	111,873,458
		教育活動資金支出計	595,488,797	604,400,176	671,231,592	714,139,173	753,906,959
差引	△ 29,749,403	△ 113,798,034	△ 185,356,154	△ 254,090,508	△ 298,883,544		
調整勘定等	△ 19,594,615	1,566,980	△ 287,876	△ 21,465,433	45,563,300		
教育活動資金収支差額	△ 49,344,018	△ 112,231,054	△ 185,644,030	△ 275,555,941	△ 253,320,244		
施設整備等活動による資金収支	収入	施設設備売却収入	0	0	35,000	0	1,778,883,243
		施設整備等活動資金収入計	0	0	35,000	0	1,778,883,243
	支出	施設関係支出	84,346,480	25,776,866	21,024,000	35,100	1,415,000
		設備関係支出	14,608,940	9,401,918	3,104,763	7,798,819	19,031,141
		施設整備等活動資金支出計	98,955,420	35,178,784	24,128,763	7,833,919	20,446,141
	差引	△ 98,955,420	△ 35,178,784	△ 24,093,763	△ 7,833,919	1,758,437,102	
	調整勘定等	17,719,813	6,788,756	△ 1,525,027	3,329,481	4,969,617	
施設整備等活動資金収支差額	△ 81,235,607	△ 28,390,028	△ 25,618,790	△ 4,504,438	1,763,406,719		
小計(教育活動資金収支差額+施設整備等活動資金収支差額)	△ 130,579,625	△ 140,621,082	△ 211,262,820	△ 280,060,379	1,510,086,475		
その他の活動による資金収支	収入	預り金受入収入	76,761,155	85,153,777	85,910,508	91,416,637	84,050,437
		仮払金回収収入	617,417	826,732	999,568	1,434,370	1,627,891
		預託金回収収入	0	0	4,730	0	0
		小計	77,378,572	85,980,509	86,914,806	92,851,007	85,678,328
		受取利息・配当金収入	1,205,002	1,713,210	2,206,556	2,916,234	403,945
		その他の活動資金収入計	78,583,574	87,693,719	89,121,362	95,767,241	86,082,273
	支出	預り金支払支出	74,713,707	86,193,644	83,916,686	88,759,345	85,048,471
		仮払金支払支出	617,417	826,732	999,568	1,434,370	1,627,891
		預託金支払支出	0	0	8,400	0	0
		小計	75,331,124	87,020,376	84,924,654	90,193,715	86,676,362
		過年度修正支出	0	0	80,000	0	0
その他の活動資金支出計		75,331,124	87,020,376	85,004,654	90,193,715	86,676,362	
差引	3,252,450	673,343	4,116,708	5,573,526	△ 594,089		
調整勘定等	0	0	0	0	0		
その他の活動資金収支差額	3,252,450	673,343	4,116,708	5,573,526	△ 594,089		
支払資金の増減額(小計+その他の活動資金収支差額)	△ 127,327,175	△ 139,947,739	△ 207,146,112	△ 274,486,853	1,509,492,386		
前年度繰越支払資金	1,245,646,814	1,385,594,553	1,592,740,665	1,867,227,518	357,735,132		
翌年度繰越支払資金	1,118,319,639	1,245,646,814	1,385,594,553	1,592,740,665	1,867,227,518		

## (3) 事業活動収支計算書

(単位：円)

区 分	科 目	令和2年度	令和元年度	平成30年度	平成29年度	平成28年度	
教育活動収支	事業活動収入の部	学生生徒等納付金	389,846,500	364,232,950	343,899,800	338,468,550	359,753,550
		手数料	9,002,744	9,875,490	6,693,942	7,479,892	6,291,931
		寄付金	800,000	5,600	0	13,900	0
		経常費等補助金	119,504,100	85,662,300	88,913,100	78,068,900	73,557,100
		付随事業収入	3,590,000	3,417,500	2,742,000	2,928,000	3,090,000
		雑収入	42,996,050	27,413,902	43,626,596	33,103,323	12,488,874
		教育活動収入計	565,739,394	490,607,742	485,875,438	460,062,565	455,181,455
	支事出業の活動部	人件費	301,764,997	334,998,867	357,101,095	380,675,850	342,548,621
		教育研究経費	276,701,942	267,446,555	300,416,141	319,122,321	374,940,523
		管理経費	69,530,739	72,970,189	79,174,595	81,689,759	114,738,562
		徴収不能額等	9,321,500	3,400,750	2,604,500	4,607,150	5,211,650
		教育活動支出計	657,319,178	678,816,361	739,296,331	786,095,080	837,439,356
	教育活動収支差額	△ 91,579,784	△ 188,208,619	△ 253,420,893	△ 326,032,515	△ 382,257,901	
教育活動外収支	収事業の活動部	受取利息・配当金	1,205,002	1,713,210	2,206,556	2,916,234	403,945
		その他の教育活動外収入	0	0	0	0	0
			教育活動外収入計	1,205,002	1,713,210	2,206,556	2,916,234
	支事出業の活動部	その他の教育活動外支出	0	0	0	0	0
			教育活動外支出計	0	0	0	0
	教育活動外収支差額	1,205,002	1,713,210	2,206,556	2,916,234	403,945	
	経常収支差額	△ 90,374,782	△ 186,495,409	△ 251,214,337	△ 323,116,281	△ 381,853,956	
特別収支	収事業の活動部	資産売却差額	0	0	34,999	0	676,036,476
		その他の特別収入	4,325,706	7,715,169	1,803,886	2,860,525	3,490,633
			特別収入計	4,325,706	7,715,169	1,838,885	2,860,525
	支事出業の活動部	資産処分差額	6,863,437	0	2,585,394	28,436,117	323,977,996
		その他の特別支出	0	0	80,000	0	0
	特別支出計	6,863,437	0	2,665,394	28,436,117	323,977,996	
	特別収支差額	△ 2,537,731	7,715,169	△ 826,509	△ 25,575,592	355,549,113	
	[予備費]	0	0	0	0	0	
	基本金組入前当年度収支差額	△ 92,912,513	△ 178,780,240	△ 252,040,846	△ 348,691,873	△ 26,304,843	
	基本金組入額合計	△ 12,632,013	△ 29,643,031	0	△ 87,999	△ 506,187,956	
	当年度収支差額	△ 105,544,526	△ 208,423,271	△ 252,040,846	△ 348,779,872	△ 532,492,799	
	前年度繰越収支差額	△ 263,419,673	△ 54,996,402	166,944,552	489,179,233	992,349,061	
	基本金取崩額	16,000,000	0	30,099,892	26,545,191	29,322,971	
	翌年度繰越収支差額	△ 352,964,199	△ 263,419,673	△ 54,996,402	166,944,552	489,179,233	
	(参考)						
	事業活動収入計	571,270,102	500,036,121	489,920,879	465,839,324	1,135,112,509	
	事業活動支出計	664,182,615	678,816,361	741,961,725	814,531,197	1,161,417,352	

## (4) 貸借対照表

(単位:円)

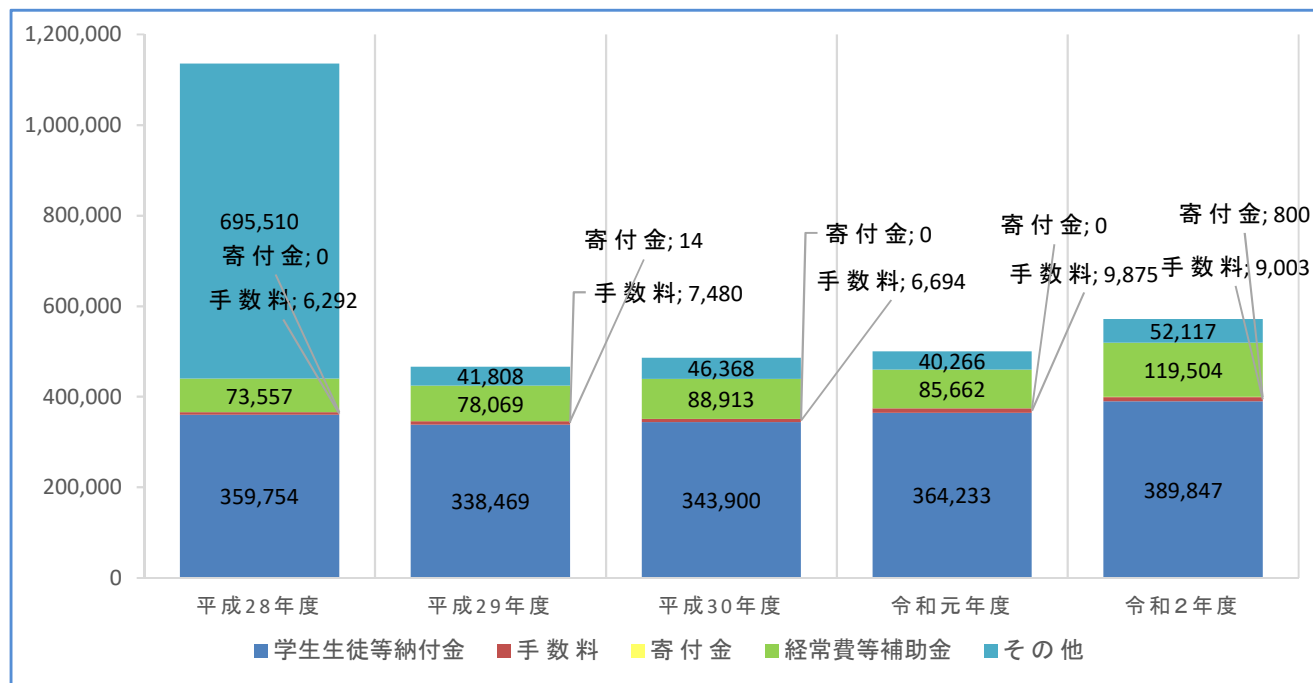
科 目		令和2年度	令和元年度	平成30年度	平成29年度	平成28年度
資 産 の 部	固定資産	4,386,716,019	4,349,559,184	4,364,706,944	4,404,880,304	4,486,598,006
	有形固定資産	4,385,429,029	4,348,272,194	4,363,419,954	4,403,596,984	4,485,314,686
	その他の固定資産	1,286,990	1,286,990	1,286,990	1,283,320	1,283,320
	流動資産	1,134,766,211	1,257,408,121	1,424,324,247	1,619,494,496	1,871,200,801
	資産の部合計	5,521,482,230	5,606,967,305	5,789,031,191	6,024,374,800	6,357,798,807
負 債 の 部	固定負債	182,911,462	176,196,867	158,134,360	157,957,077	151,748,021
	流動負債	145,584,074	144,871,231	166,217,384	149,697,430	140,638,620
	負債の部合計	328,495,536	321,068,098	324,351,744	307,654,507	292,386,641
純 資 産 の 部	第1号基本金	5,496,950,893	5,484,318,880	5,454,675,849	5,484,775,741	5,511,232,933
	第4号基本金	49,000,000	65,000,000	65,000,000	65,000,000	65,000,000
	基本金の部合計	5,545,950,893	5,549,318,880	5,519,675,849	5,549,775,741	5,576,232,933
	翌年度繰越収支差額	△ 352,964,199	△ 263,419,673	△ 54,996,402	166,944,552	489,179,233
	繰越収支差額合計	△ 352,964,199	△ 263,419,673	△ 54,996,402	166,944,552	489,179,233
	純資産の部合計	5,192,986,694	5,285,899,207	5,464,679,447	5,716,720,293	6,065,412,166
負債及び純資産の部合計		5,521,482,230	5,606,967,305	5,789,031,191	6,024,374,800	6,357,798,807

## 事業活動収支の推移

### (5) 1.事業活動収入の部

(単位:千円)

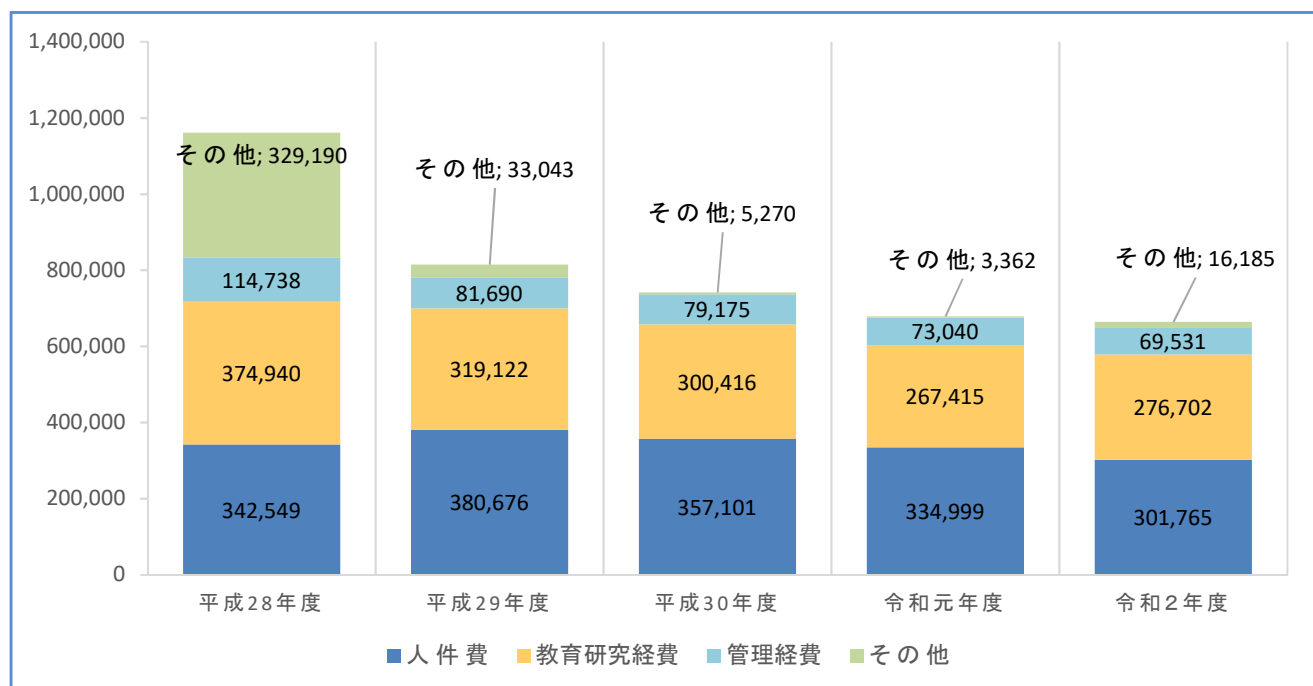
	平成28年度	平成29年度	平成30年度	令和元年度	令和2年度
学生生徒等納付金	359,754	338,469	343,900	364,233	389,847
手数料	6,292	7,480	6,694	9,875	9,003
寄付金	0	14	0	0	800
経常費等補助金	73,557	78,069	88,913	85,662	119,504
その他	695,510	41,808	46,368	40,266	52,117
<b>収入計</b>	<b>1,135,113</b>	<b>465,840</b>	<b>485,875</b>	<b>500,036</b>	<b>571,271</b>



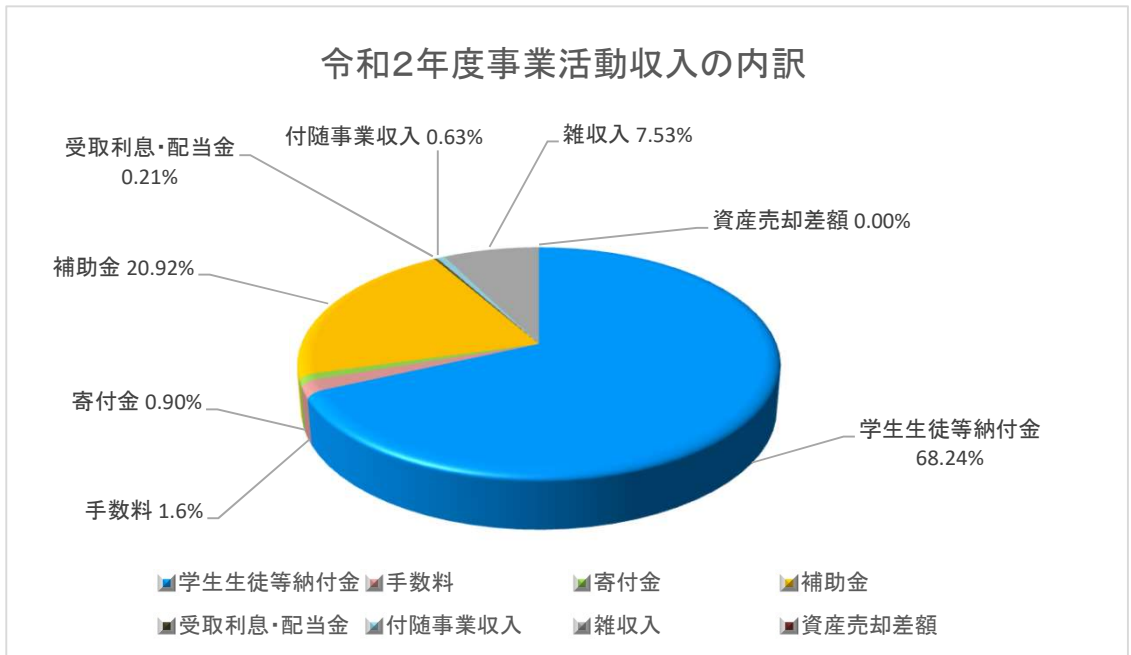
### 2.事業活動支出の部

(単位:千円)

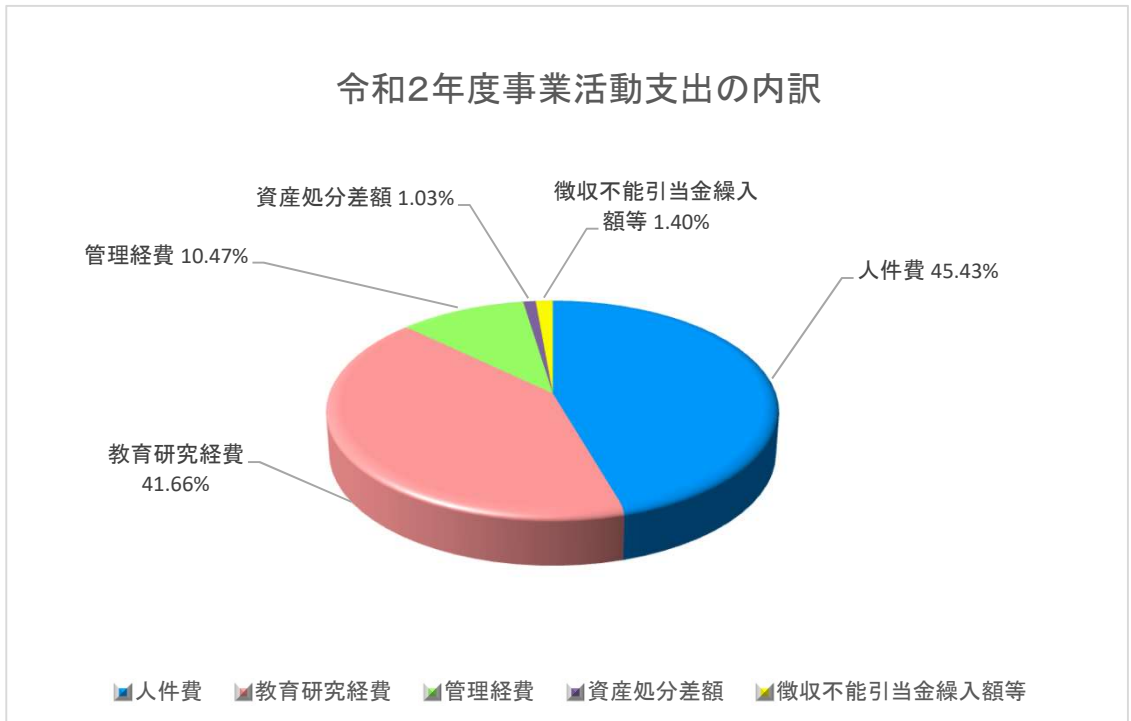
	平成28年度	平成29年度	平成30年度	令和元年度	令和2年度
人件費	342,549	380,676	357,101	334,999	301,765
教育研究経費	374,940	319,122	300,416	267,415	276,702
管理経費	114,738	81,690	79,175	73,040	69,531
その他	329,190	33,043	5,270	3,362	16,185
<b>支出計</b>	<b>1,161,417</b>	<b>814,531</b>	<b>741,962</b>	<b>678,816</b>	<b>664,183</b>



(6) 事業活動収支計算書  
収支の状況(構成比率)



科目	内 容
学生生徒等納付金	学生生徒等が授業料を受ける対価として学則に記載ある納付金
手数料	学校の行う通常の授業以外のサービスに対する対価
寄付金	金銭その他の資産を寄贈者から贈与されたもの
補助金	国又は地方公共団体からの助成金
受取利息・配当金	預貯金の受取利息
付随事業収入	教育活動に付随する活動に係る事業の収入
雑収入	上記以外の理由で発生した収入
資産売却差額	資産の売却価格が帳簿残高を超える場合に発生する差額



科目	内 容
人件費	教職員の人件費及び各種手当
教育研究経費	教育研究のために支出する経費
管理経費	教育研究以外に使用する経費
資産処分差額	資産の売却価格が帳簿残高を下回る場合に発生する差額
徴収不能引当金繰入額	未収入金に対して徴収不能額を見積もった額

## (7) 主要な財務比率

(単位:%)

貸借対照表比率						事業活動収支計算書関係比率					
指標	R2年度	R1年度	H30年度	H29年度	H28年度	指標	R2年度	R1年度	H30年度	H29年度	H28年度
固定資産構成比率 固定資産÷総資産	79.4	77.6	75.4	73.1	70.6	人件費比率 人件費÷経常収入	53.2	68.0	73.2	82.2	75.2
流動比率 流動資産÷流動負債	779.5	867.9	865.9	1081.8	1330.5	人件費依存率 人件費÷学生生徒等納付金	77.4	92.0	103.8	112.5	95.2
総負債比率 総負債÷総資産	5.9	5.7	5.6	5.1	4.6	教育研究経費比率 教育研究経費÷経常収入	48.8	54.3	61.6	68.9	82.3
負債比率 総負債÷純資産	6.3	6.1	5.9	5.4	4.8	管理経費比率 管理経費÷経常収入	12.3	14.8	16.2	17.6	25.2
前受金保有率 現金預金÷前受金	1403.9	1445.1	1760.7	2340.1	2955.4	借入金等利息比率 借入金等利息÷経常収入	0.0	0.0	0.0	0.0	0.0
退職給与引当預金率 退職給与引当特定預金 ÷退職給与引当金	0.0	0.0	0.0	0.0	0.0	事業活動収支差額比率 基本金組入前当年度収支差額 ÷事業活動収入	△ 16.3	△ 35.8	△ 51.4	△ 74.9	△ 2.3
基本金比率 基本金÷基本金要組入額	99.3	99.8	99.9	99.9	100.0	基本金組入後収支比率 事業活動支出÷ (事業活動収入-基本金組入額)	118.9	144.3	151.4	174.9	184.7
減価償却比率 減価償却累計額÷ 減価償却資産取得価格	57.9	58.8	56.8	55.0	52.8	学生生徒等納付金比率 学生生徒等納付金÷経常収入	68.8	74.0	70.6	73.1	79.0
						寄付金比率 寄付金÷事業活動収入	0.9	1.5	0.3	0.6	0.3
						補助金比率 補助金÷事業活動収入	21.1	17.4	18.1	16.8	6.5
						基本金組入率 基本金組入額÷事業活動収入	2.2	5.9	0.0	0.0	44.6



## 科目の説明

### ①資金収支計算書

収入の部		
科 目	内 容	
学生生徒等納付金収入	授業料収入 実習演習費収入 設備充実費収入	聴講料、補講料等を含む  施設拡充費その他施設・設備の拡充等のための資金として徴収する収入をいう
手数料収入	入学検定料収入 試験料収入 証明手数料収入	その会計年度に実施する入学試験のために徴収する収入をいう 追・再試験等のために徴収する収入をいう 在学証明、成績証明等の証明のために徴収する収入をいう
寄付金収入	特別寄付金収入 一般寄付金収入	土地、建物等の現物寄付金を除く 用途指定のある寄付金をいう 用途指定のない寄付金をいう
補助金収入	国庫補助金収入 地方公共団体補助金収入	日本私立学校振興・共済事業団からの補助金を含む 福岡県、福岡市等からの補助金をいう
資産運用収入	奨学基金運用収入 受取利息・配当金収入	奨学基金の運用により生ずる収入をいう 預貯金の受取利息等をいう
資産売却収入		固定資産に含まれない物品の売却収入を除く
事業収入	補助活動収入	教育活動に付随する活動に係る事業の収入をいう
雑収入		固定資産に含まれない物品の売却収入その他学校法人に帰属する上記の各収入以外の収入をいう
前受金収入		翌年度入学の学生、生徒等に係る学生生徒等納付金収入その他の前受金収入をいう
その他の収入		上記の各収入以外の収入をいう
資金収入調整勘定		資金収入のうち、期末時点で未収入金となったものと、前年度に入金済の前期末前受金の額を控除するものをいう

支出の部		
科 目	内 容	
人件費支出	教員人件費支出 職員人件費支出 役員報酬支出 退職金支出	教員に支給する本俸、期末手当及びその他の手当並びに所定福利費をいう 教員以外の職員に支給する本俸、期末手当及びその他の手当並びに所定福利費をいう 理事及び監事に支払う報酬をいう 退職した教職員に支払う一時金をいう
教育研究経費支出	光熱水費支出 奨学費支出	教育研究のために支出する経費（学生を募集するために支出する経費を除く。）をいう 電気、ガス又は水の供給を受けるために支出する経費をいう 支給または減免した奨学金をいう
管理経費支出		教育研究活動以外に使用する経費をいう（学生の募集経費や広報活動などに要した経費を含む）
施設関係支出	建物支出 構築物支出 建設仮勘定支出	整地費、施設の取得に伴う支出を含む 建物に附属する電気、給排水、暖房等の設備のための支出を含む 建物以外の土地に固定した建造物又は工作物のための支出をいう 建物及び構築物が完成するまでの支出をいう
設備関係支出		教育研究用機器備品や管理機器備品、図書、車両等をいう
資産運用支出		特定預金や特定資産への繰入支出や有価証券購入支出等をいう
その他の支出		前払金支払支出や仮払金支払支出、前期末未払金支払支出や預り金支払支出等をいう
資金支出調整勘定		本年度に資金の動きがなく期末時点で未払金となったもの、および前年度に支払済の前期末前払金の額を控除するものをいう

②事業活動収支計算書

収入の部		
科 目	内 容	
学生生徒等納付金	授業料 実習演習費 施設充実費	聴講料、補講料等を含む 教員資格その他の資格を取得するための実習料を含む 施設拡充費その他施設・設備の拡充等のための資金として徴収する収入をいう
手数料	入学検定料 試験料 証明手数料	その会計年度に実施する入学試験のために徴収する収入をいう 追・再試験等のために徴収する収入をいう 在学証明、成績証明等の証明のために徴収する収入をいう
寄付金	特別寄付金 一般寄付金 現物寄付金	用途指定のある寄付金をいう 用途指定のない寄付金をいう 土地、建物等の受贈額をいう
補助金	国庫補助金 地方公共団体補助金収入	日本私立学校振興・共済事業団からの補助金を含む 福岡県、福岡市等からの補助金をいう
資産運用収入	奨学基金運用収入 受取利息・配当金	奨学基金の運用により生ずる収入をいう 預貯金の受取利息等をいう
資産売却差額		資産売却収入が当該資産の帳簿残高を超える場合のその超過額をいう
事業収入	補助活動収入	教育活動に付随する活動に係る事業の収入をいう
雑収入		固定資産に含まれない物品の売却収入その他学校法人に帰属する上記の各収入以外の収入をいう

支出の部		
科 目	内 容	
人件費	教員人件費 職員人件費 役員報酬 退職給与引当金繰入額 (又は退職金)	教員に支給する本俸、期末手当及びその他の手当並びに所定福利費をいう 教員以外の職員に支給する本俸、期末手当及びその他の手当並びに所定福利費をいう 理事及び監事に支払う報酬をいう 退職給与引当金への繰入れを行っていない場合には、当該会計年度末における退職金支払額を退職金として記載するものとする
教育研究経費	光熱水費 奨学費	教育研究のために支出する経費（学生を募集するために支出する経費を除く。）をいう 電気、ガス又は水の供給を受けるために支出する経費をいう 支給または減免した奨学金をいう
管理経費		教育研究活動以外に使用する経費をいう（学生の募集経費や広報活動などに要した経費を含む）
資産処分差額		資産の帳簿残高が当該資産の売却収入金額を超える場合のその超過額をいい、除却損又は廃棄損を含む

③貸借対照表

資産の部				
科 目	内 容			
固定資産	有形固定資産	建物 構築物 教育研究用機器備品 建設仮勘定	貸借対照表日後1年を超えて使用される資産をいう。耐用年数が1年未満になっているものであっても使用中のものを含む 建物に附属する電気、給排水、暖房等の設備を含む 建物以外の土地に固定した建造物又は工作物をいう 標本及び模型を含む 建設中又は製作中の有形固定資産をいい、工事前払金、手付金等を含む	
		その他の固定資産	電話加入権 有価証券 第3号基本引当金資産	専用電話、加入電話等の設備に要する負担金額をいう 長期に保有する有価証券をいう（一時的に保有する有価証券を除く） 第3号基本金に係る預金等をいう
		流動資産	未収入金 短期貸付金	学生生徒等納付金、補助金等の貸借対照表日後における未収額をいう その期限が貸借対照日後1年以内に到来するものをいう

負債の部			
科 目	内 容		
固定負債	長期借入金 学校債 退職給与引当金	その期限が貸借対照表日後1年を超えて到来するものをいう 同上 退職給与規程等による計算に基づく退職給与引当額をいう	
	流動負債	短期借入金 学校債 手形債務 預り金	その期限が貸借対照表日後1年以内に到来するものをいい、資金借入れのために振り出した手形上の債務を含む その期限が貸借対照表日後1年以内に到来するものをいう 物品の購入のために振り出した手形上の債務に限る 教職員の源泉所得税、社会保険料等の預り金をいう
	純資産の部		

純資産の部		
科 目	内 容	
第1号基本金		校地（土地）・校舎（建物）・機器備品・図書など、学校法人における教育の充実向上のために取得した固定資産の額。
第2号基本金		新たな学校の設置、または既設の学校の規模の拡大など、将来取得する固定資産の取得に充てる金銭その他の額。
第3号基本金		基金として継続的に保持し、かつ、運用する金銭その他の資産の額。元本から生じる運用益を教育研究活動に使用している
第4号基本金		教育研究活動等の諸活動を円滑に行うための運転資金。一定の計算式に基づき計算される
繰越収支差額	翌年度繰越収支差額	過年度からの基本金組入後の収支状況

注) 「基本金」とは学校法人会計独自のもので、学校法人が教育諸活動の計画に基づき必要な資産を継続的に保持するために帰属収入から組み入れた金額のことです。