

令和4年度

財務の状況

学校法人 麻生教育学園

学校法人会計について

学校法人は、その教育研究活動により社会に貢献できる人材を育成し、研究成果を社会に還元することを目的としているのに対し、企業は営利の追求を目的としています。

こういった法人としての活動目的の違いは会計の違いにも反映されており、企業会計が投資家保護や債権者保護を命題とした適正な期間損益計算や配当可能利益の計算に重点が置かれているのに対し、学校法人会計では教育研究活動の永続性を図るために資金収支の顛末や収支の均衡の状況、財政状況を測定することを目的としています。

学校法人は、学生生徒等からの納付金のほか、税金を原資とする補助金などによって収入を賄っている極めて公共性の高い法人であり、私立学校振興助成法において補助金の交付を受ける学校法人は、文部科学大臣の定める基準(学校法人会計基準)に従い会計処理を行い、貸借対照表、収支計算書その他の財務計算に関する書類を作成することを義務づけられています。

貸借対照表は、学校法人会計も企業会計と同様に決算日(年度末)における財政状態を表すものです。

収支計算書には資金収支計算書、活動区分資金収支計算書、事業活動収支計算書があります。

資金収支計算書は、当該会計年度の諸活動に対応するすべての資金の収入及び支出の顛末を明らかにすることを目的としています。

活動区分資金収支計算書は、企業会計におけるキャッシュフロー計算書に相当し、資金収支計算書を三つの活動区分ごとに区分して、活動ごとの資金の流れを明らかにすることを目的としています。

事業活動収支計算書は、企業活動における損益計算書と似た役割を担っていますが、学校法人会計の場合は、当該会計年度の活動に対応する事業活動収入と事業活動支出の内容及び基本金組入後の均衡の状態を明らかにすることを目的としています。

	学校法人会計	企業会計
事業目的	教育・研究活動	利益獲得のための経済活動
会計処理ルール	学校法人会計基準	企業会計原則
作成書類	資金収支計算書 活動区分資金収支計算書	キャッシュ・フロー計算書
	事業活動収支計算書	損益計算書
	貸借対照表	貸借対照表

令和4年度決算の状況及び経年比較

(1) 資金収支計算書(単位:円)

科 目	平成30年度	令和元年度	令和2年度	令和3年度	令和4年度	
収入の部	学生生徒等納付金収入	343,899,800	364,232,950	389,846,500	425,659,500	436,863,500
	手数料収入	6,693,942	9,875,490	9,002,744	7,215,904	8,456,066
	寄付金収入	0	0	800,000	1,100,000	4,280,000
	補助金収入	88,913,100	85,662,300	119,504,100	117,289,200	115,682,700
	資産売却収入	35,000	0	0	0	0
	付随事業・収益事業収入	2,742,000	3,417,500	3,590,000	3,235,000	3,115,000
	受取利息・配当金収入	2,206,556	1,713,210	1,205,002	501,430	272,678
	雑収入	43,626,596	27,413,902	42,996,050	26,021,784	26,100,245
	借入金等収入	0	0	0	0	0
	前受金収入	78,694,750	86,197,500	79,659,000	71,971,500	63,342,500
	その他の収入	113,187,600	124,537,658	88,947,412	96,223,551	83,342,072
	資金収入調整勘定	△ 109,225,699	△ 93,664,340	△ 111,770,264	△ 89,171,390	△ 80,232,850
	前年度繰越支払資金	1,592,740,665	1,385,594,553	1,245,646,814	1,118,319,639	1,042,468,151
	収入の部合計	2,163,514,310	1,994,980,723	1,869,427,358	1,778,366,118	1,703,690,062
支出の部	人件費支出	355,165,140	322,030,745	308,516,970	322,875,824	325,748,959
	教育研究経費支出	239,260,970	209,645,578	217,541,624	228,138,256	231,988,444
	管理経費支出	76,885,482	72,723,853	69,430,203	57,401,369	60,888,861
	借入金等利息支出	0	0	0	0	0
	借入金等返済支出	0	0	0	0	0
	施設関係支出	21,024,000	25,776,866	84,346,480	24,180,000	25,660,800
	設備関係支出	3,104,763	9,401,918	14,608,940	2,343,693	11,420,669
	資産運用支出	0	0	0	0	0
	その他の支出	136,817,017	142,828,093	103,332,646	114,928,785	102,082,853
	資金支出調整勘定	△ 54,337,615	△ 33,073,144	△ 46,669,144	△ 13,969,960	△ 31,791,689
	翌年度繰越支払資金	1,385,594,553	1,245,646,814	1,118,319,639	1,042,468,151	977,691,165
	支出の部合計	2,163,514,310	1,994,980,723	1,869,427,358	1,778,366,118	1,703,690,062

(2) 活動区分資金収支計算書

(単位：円)

科 目		平成30年度	令和元年度	令和2年度	令和3年度	令和4年度	
教育活動による資金収支	収入	学生生徒等納付金収入	343,899,800	364,232,950	389,846,500	425,659,500	436,863,500
		手数料収入	6,693,942	9,875,490	9,002,744	7,215,904	8,456,066
		寄付金収入	0	0	800,000	1,100,000	4,280,000
		経常費等補助金収入	88,913,100	85,662,300	119,504,100	114,289,200	115,682,700
		付随事業収入	2,742,000	3,417,500	3,590,000	3,235,000	3,115,000
		雑収入	43,626,596	27,413,902	42,996,050	25,830,754	26,100,245
	教育活動資金収入計	485,875,438	490,602,142	565,739,394	577,330,358	594,497,511	
	支出	人件費支出	355,165,140	322,030,745	308,516,970	322,875,824	325,748,959
		教育研究経費支出	239,260,970	209,645,578	217,541,624	228,138,256	231,988,444
		管理経費支出	76,805,482	72,723,853	69,430,203	57,401,369	60,888,861
		教育活動資金支出計	671,231,592	604,400,176	595,488,797	608,415,449	618,626,264
	差引	△ 185,356,154	△ 113,798,034	△ 29,749,403	△ 31,085,091	△ 24,128,753	
	調整勘定等	△ 287,876	1,566,980	△ 19,594,615	△ 12,044,502	△ 5,129,215	
	教育活動資金収支差額	△ 185,644,030	△ 112,231,054	△ 49,344,018	△ 43,129,593	△ 29,257,968	
施設整備等活動による資金収支	収入	施設設備売却収入等	35,000	0	0	3,000,000	0
		施設整備等活動資金収入計	35,000	0	0	3,000,000	0
	支出	施設関係支出	21,024,000	25,776,866	84,346,480	24,180,000	25,660,800
		設備関係支出	3,104,763	9,401,918	14,608,940	2,343,693	11,420,669
		施設整備等活動資金支出計	24,128,763	35,178,784	98,955,420	26,523,693	37,081,469
	差引	△ 24,093,763	△ 35,178,784	△ 98,955,420	△ 23,523,693	△ 37,081,469	
	調整勘定等	△ 1,525,027	6,788,756	17,719,813	△ 8,200,127	4,769,648	
	施設整備等活動資金収支差額	△ 25,618,790	△ 28,390,028	△ 81,235,607	△ 31,723,820	△ 32,311,821	
小計(教育活動資金収支差額+施設整備等活動資金収支差額)	△ 211,262,820	△ 140,621,082	△ 130,579,625	△ 74,853,413	△ 61,569,789		
その他の活動による資金収支	収入	預り金受入収入	85,910,508	85,153,777	76,761,155	79,234,433	76,775,190
		仮払金回収収入	999,568	826,732	617,417	737,854	983,992
		預託金回収収入	4,730	0	0	0	0
		小計	86,914,806	85,980,509	77,378,572	79,972,287	77,759,182
		受取利息・配当金収入等	2,206,556	1,713,210	1,205,002	692,460	272,678
	その他の活動資金収入計	89,121,362	87,693,719	78,583,574	80,664,747	78,031,860	
	支出	預り金支払支出	83,916,686	86,193,644	74,713,707	80,924,968	80,255,065
		仮払金支払支出	999,568	826,732	617,417	737,854	983,992
		預託金支払支出	8,400	0	0	0	0
		小計	84,924,654	87,020,376	75,331,124	81,662,822	81,239,057
		過年度修正支出	80,000	0	0	0	0
	その他の活動資金支出計	85,004,654	87,020,376	75,331,124	81,662,822	81,239,057	
	差引	4,116,708	673,343	3,252,450	△ 998,075	△ 3,207,197	
	調整勘定等	0	0	0	0	0	
その他の活動資金収支差額	4,116,708	673,343	3,252,450	△ 998,075	△ 3,207,197		
支払資金の増減額(小計+その他の活動資金収支差額)	△ 207,146,112	△ 139,947,739	△ 127,327,175	△ 75,851,488	△ 64,776,986		
前年度繰越支払資金	1,592,740,665	1,385,594,553	1,245,646,814	1,118,319,639	1,042,468,151		
翌年度繰越支払資金	1,385,594,553	1,245,646,814	1,118,319,639	1,042,468,151	977,691,165		

(3) 事業活動収支計算書

(単位：円)

区 分	科 目	平成30年度	令和元年度	令和2年度	令和3年度	令和4年度	
教育活動収支	事業活動収入の部	学生生徒等納付金	343,899,800	364,232,950	389,846,500	425,659,500	436,863,500
		手数料	6,693,942	9,875,490	9,002,744	7,215,904	8,456,066
		寄付金	0	5,600	800,000	1,119,635	4,280,000
		経常費等補助金	88,913,100	85,662,300	119,504,100	114,289,200	115,682,700
		付随事業収入	2,742,000	3,417,500	3,590,000	3,235,000	3,115,000
		雑収入	43,626,596	27,413,902	42,996,050	25,830,754	31,230,723
		教育活動収入計	485,875,438	490,607,742	565,739,394	577,349,993	599,627,989
	支事出業の活部動	人件費	357,101,095	334,998,867	301,764,997	328,103,728	324,992,869
		教育研究経費	300,416,141	267,446,555	276,556,142	297,450,681	300,837,114
		管理経費	79,174,595	72,970,189	69,676,539	57,647,705	65,517,627
		徴収不能額等	2,604,500	3,400,750	9,321,500	3,929,500	4,779,500
教育活動支出計		739,296,331	678,816,361	657,319,178	687,131,614	696,127,110	
	教育活動収支差額	△ 253,420,893	△ 188,208,619	△ 91,579,784	△ 109,781,621	△ 96,499,121	
教育活動外収支	収事業の活部動	受取利息・配当金	2,206,556	1,713,210	1,205,002	501,430	272,678
		その他の教育活動外収入	0	0	0	0	0
		教育活動外収入計	2,206,556	1,713,210	1,205,002	501,430	272,678
	支事出業の活部動	その他の教育活動外支出	0	0	0	0	0
		教育活動外支出計	0	0	0	0	0
	教育活動外収支差額	2,206,556	1,713,210	1,205,002	501,430	272,678	
	経常収支差額	△ 251,214,337	△ 186,495,409	△ 90,374,782	△ 109,280,191	△ 96,226,443	
特別収支	収事業の活部動	資産売却差額	34,999	0	0	0	0
		その他の特別収入	1,803,886	7,715,169	4,325,706	8,906,916	21,670,368
		特別収入計	1,838,885	7,715,169	4,325,706	8,906,916	21,670,368
	支事出業の活部動	資産処分差額	2,585,394	0	6,863,437	0	0
		その他の特別支出	80,000	0	0	0	0
		特別支出計	2,665,394	0	6,863,437	0	0
		特別収支差額	△ 826,509	7,715,169	△ 2,537,731	8,906,916	21,670,368
[予備費]		0	0	0	0	0	
	基本金組入前当年度収支差額	△ 252,040,846	△ 178,780,240	△ 92,912,513	△ 100,373,275	△ 74,556,075	
	基本金組入額合計	0	△ 29,643,031	△ 12,632,013	△ 10,867,005	△ 50,649,795	
	当年度収支差額	△ 252,040,846	△ 208,423,271	△ 105,544,526	△ 111,240,280	△ 125,205,870	
	前年度繰越収支差額	166,944,552	△ 54,996,402	△ 263,419,673	△ 352,964,199	△ 464,204,479	
	基本金取崩額	30,099,892	0	16,000,000	0	0	
	翌年度繰越収支差額	△ 54,996,402	△ 263,419,673	△ 352,964,199	△ 464,204,479	△ 589,410,349	
	(参考)						
	事業活動収入計	489,920,879	500,036,121	571,270,102	586,758,339	621,571,035	
	事業活動支出計	741,961,725	678,816,361	664,182,615	687,131,614	696,127,110	

(4) 貸借対照表

(単位:円)

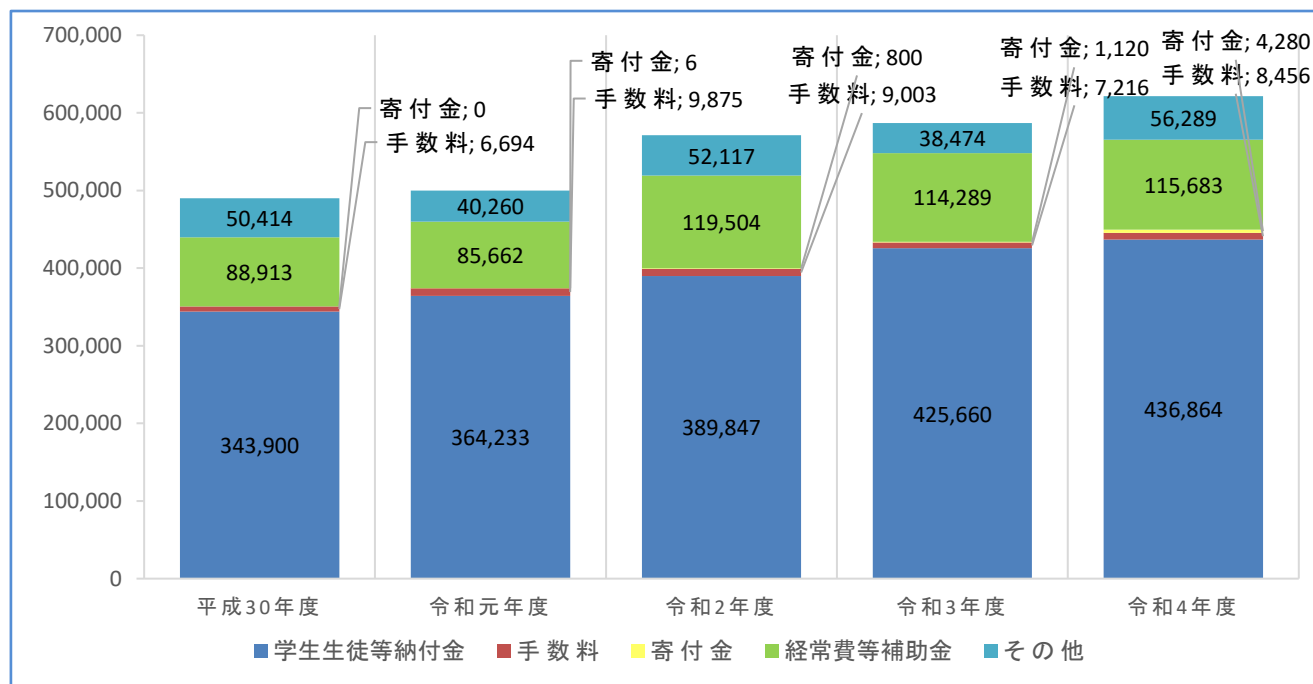
科 目		平成30年度	令和元年度	令和2年度	令和3年度	令和4年度
資産 の 部	固定資産	4,364,706,944	4,349,559,184	4,386,716,019	4,349,416,472	4,334,690,873
	有形固定資産	4,363,419,954	4,348,272,194	4,385,429,029	4,348,129,482	4,333,403,883
	その他の固定資産	1,286,990	1,286,990	1,286,990	1,286,990	1,286,990
	流動資産	1,424,324,247	1,257,408,121	1,134,766,211	1,048,306,895	981,394,995
	資産の部合計	5,789,031,191	5,606,967,305	5,521,482,230	5,397,723,367	5,316,085,868
負債 の 部	固定負債	158,134,360	176,196,867	182,911,462	180,541,152	167,807,420
	流動負債	166,217,384	144,871,231	145,584,074	124,568,796	130,221,104
	負債の部合計	324,351,744	321,068,098	328,495,536	305,109,948	298,028,524
純 資 産 の 部	第1号基本金	5,454,675,849	5,484,318,880	5,496,950,893	5,507,817,898	5,558,467,693
	第4号基本金	65,000,000	65,000,000	49,000,000	49,000,000	49,000,000
	基本金の部合計	5,519,675,849	5,549,318,880	5,545,950,893	5,556,817,898	5,607,467,693
	翌年度繰越収支差額	△ 54,996,402	△ 263,419,673	△ 352,964,199	△ 464,204,479	△ 589,410,349
	繰越収支差額合計	△ 54,996,402	△ 263,419,673	△ 352,964,199	△ 464,204,479	△ 589,410,349
	純資産の部合計	5,464,679,447	5,285,899,207	5,192,986,694	5,092,613,419	5,018,057,344
負債及び純資産の部合計		5,789,031,191	5,606,967,305	5,521,482,230	5,397,723,367	5,316,085,868

事業活動収支の推移

(5) 1.事業活動収入の部

(単位:千円)

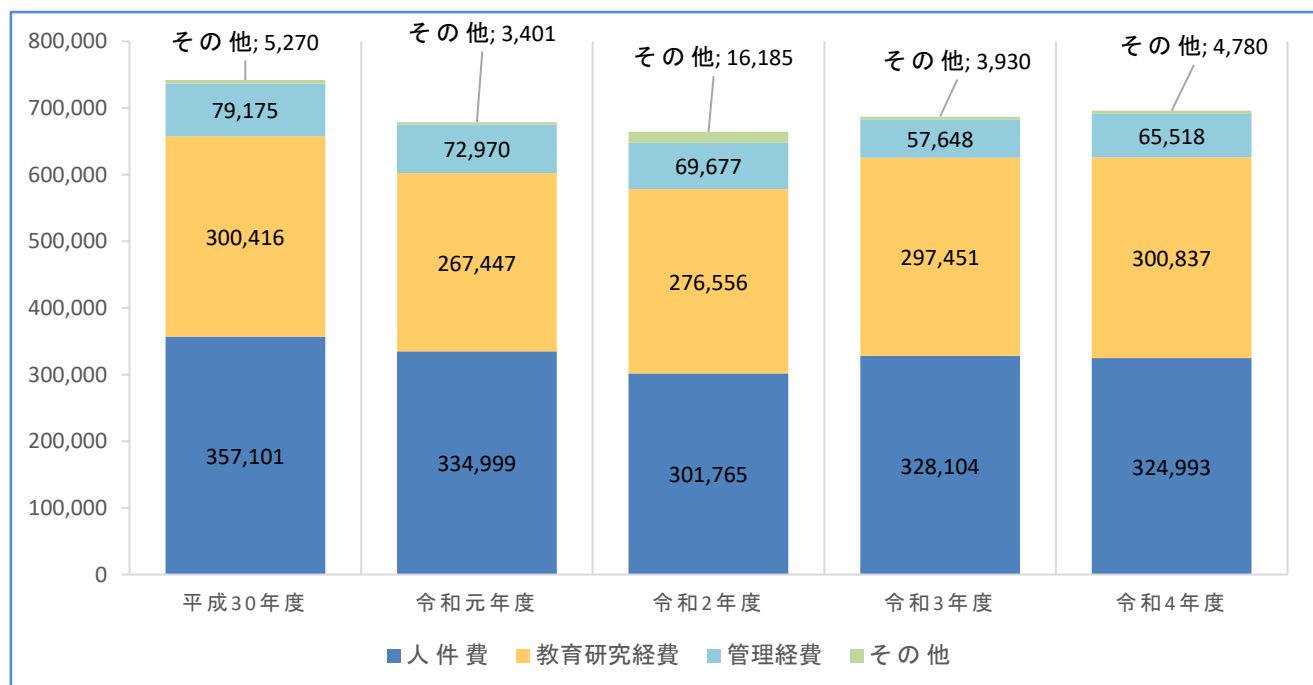
	平成30年度	令和元年度	令和2年度	令和3年度	令和4年度
学生生徒等納付金	343,900	364,233	389,847	425,660	436,864
手数料	6,694	9,875	9,003	7,216	8,456
寄付金	0	6	800	1,120	4,280
経常費等補助金	88,913	85,662	119,504	114,289	115,683
その他	50,414	40,260	52,117	38,474	56,289
収入計	489,921	500,036	571,270	586,758	621,571



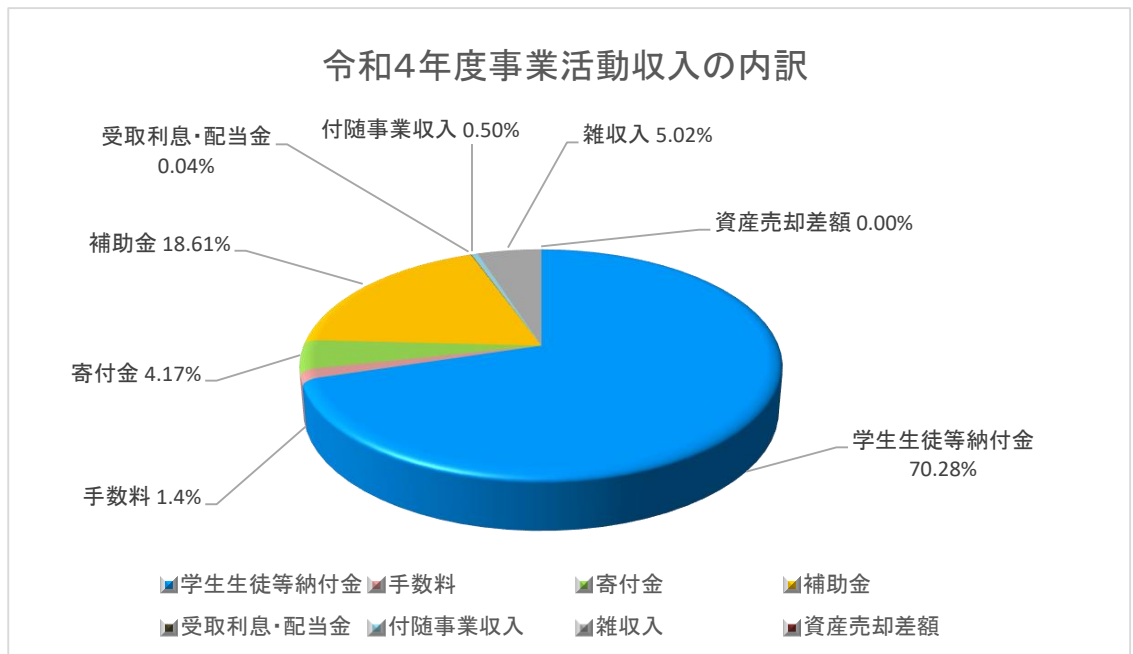
2.事業活動支出の部

(単位:千円)

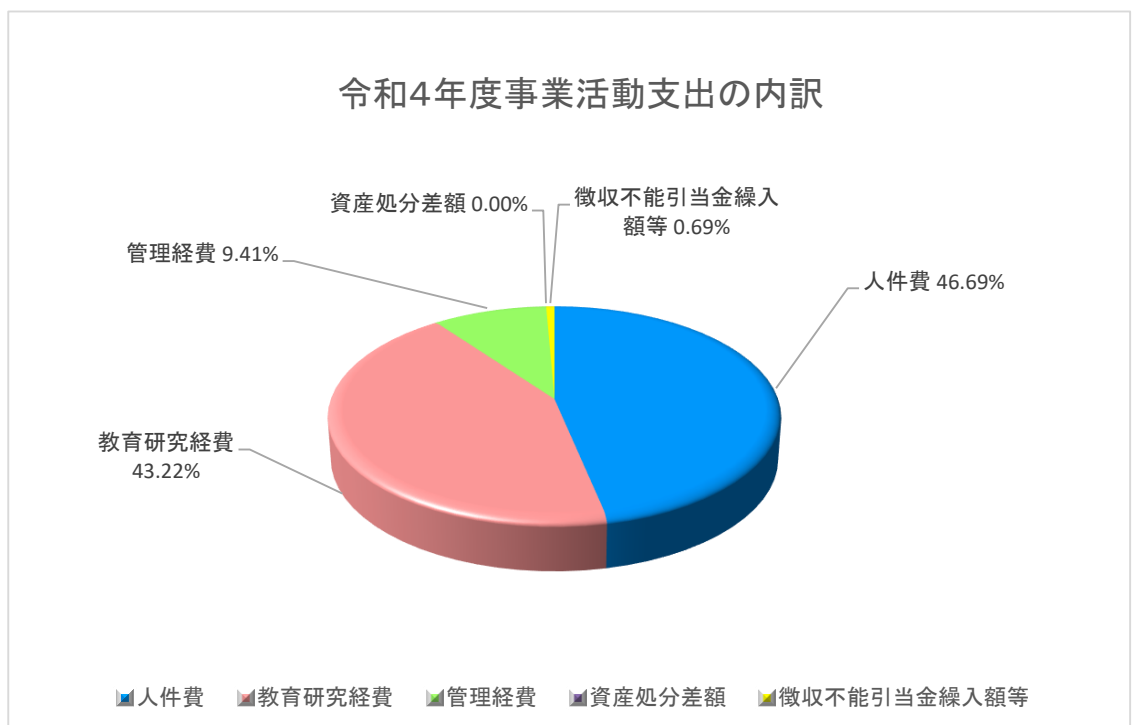
	平成30年度	令和元年度	令和2年度	令和3年度	令和4年度
人件費	357,101	334,999	301,765	328,104	324,993
教育研究経費	300,416	267,447	276,556	297,451	300,837
管理経費	79,175	72,970	69,677	57,648	65,518
その他	5,270	3,401	16,185	3,930	4,780
支出計	741,962	678,816	664,183	687,132	696,127



(6) 事業活動収支計算書
収支の状況(構成比率)



科目	内 容
学生生徒等納付金	学生生徒等が授業料を受ける対価として学則に記載ある納付金
手数料	学校の行う通常の授業以外のサービスに対する対価
寄付金	金銭その他の資産を寄贈者から贈与されたもの
補助金	国又は地方公共団体からの助成金
受取利息・配当金	預貯金の受取利息
付随事業収入	教育活動に付随する活動に係る事業の収入
雑収入	上記以外の理由で発生した収入
資産売却差額	資産の売却価格が帳簿残高を超える場合に発生する差額



科目	内 容
人件費	教職員の人件費及び各種手当
教育研究経費	教育研究のために支出する経費
管理経費	教育研究以外に使用する経費
資産処分差額	資産の売却価格が帳簿残高を下回る場合に発生する差額
徴収不能引当金繰入額	未収入金に対して徴収不能額を見積もった額

(7) 主要な財務比率

(単位:%)

貸借対照表比率						事業活動収支計算書関係比率					
指標	H30年度	R1年度	R2年度	R3年度	R4年度	指標	H30年度	R1年度	R2年度	R3年度	R4年度
固定資産構成比率 固定資産÷総資産	75.4	77.6	79.4	80.6	81.5	人件費比率 人件費÷経常収入	73.2	68.0	53.2	56.8	54.2
流動比率 流動資産÷流動負債	856.9	867.9	779.5	841.5	753.6	人件費依存率 人件費÷学生生徒等納付金	103.8	92.0	77.4	77.1	74.4
総負債比率 総負債÷総資産	5.6	5.7	5.9	5.7	5.6	教育研究経費比率 教育研究経費÷経常収入	61.6	54.3	48.8	51.5	50.1
負債比率 総負債÷純資産	5.9	6.1	6.3	6.0	5.9	管理経費比率 管理経費÷経常収入	16.2	14.8	12.3	10.0	10.9
前受金保有率 現金預金÷前受金	1760.7	1445.1	1403.9	1448.4	1543.5	借入金等利息比率 借入金等利息÷経常収入	0.0	0.0	0.0	0.0	0.0
退職給与引当預金率 退職給与引当特定預金 ÷退職給与引当金	0.0	0.0	0.0	0.0	0.0	事業活動収支差額比率 基本金組入前当年度収支差額 ÷事業活動収入	△ 51.4	△ 35.8	△ 16.3	△ 17.1	△ 12.0
基本金比率 基本金÷基本金要組入額	99.9	99.8	99.6	99.7	99.6	基本金組入後収支比率 事業活動支出÷ (事業活動収入-基本金組入額)	151.4	144.3	118.9	119.3	121.9
減価償却比率 減価償却累計額÷ 減価償却資産取得価格	56.8	58.5	57.0	58.4	59.8	学生生徒等納付金比率 学生生徒等納付金÷経常収入	70.5	74.0	68.8	73.7	72.8
						寄付金比率 寄付金÷事業活動収入	0.4	1.5	0.9	1.2	4.2
						補助金比率 補助金÷事業活動収入	18.1	17.1	20.9	20.0	18.6
						基本金組入率 基本金組入額÷事業活動収入	0.0	5.9	2.2	1.9	8.1

科目の説明

①資金収支計算書

収入の部		
科 目	内 容	
学生生徒等納付金収入	授業料収入 実習演習費収入 設備充実費収入	聴講料、補講料等を含む 施設拡充費その他施設・設備の拡充等のための資金として徴収する収入をいう
手数料収入	入学検定料収入 試験料収入 証明手数料収入	その会計年度に実施する入学試験のために徴収する収入をいう 追・再試験等のために徴収する収入をいう 在学証明、成績証明等の証明のために徴収する収入をいう
寄付金収入	特別寄付金収入 一般寄付金収入	土地、建物等の現物寄付金を除く 用途指定のある寄付金をいう 用途指定のない寄付金をいう
補助金収入	国庫補助金収入 地方公共団体補助金収入	日本私立学校振興・共済事業団からの補助金を含む 福岡県、福岡市等からの補助金をいう
資産運用収入	奨学基金運用収入 受取利息・配当金収入	奨学基金の運用により生ずる収入をいう 預貯金の受取利息等をいう
資産売却収入		固定資産に含まれない物品の売却収入を除く
事業収入	補助活動収入	教育活動に付随する活動に係る事業の収入をいう
雑収入		固定資産に含まれない物品の売却収入その他学校法人に帰属する上記の各収入以外の収入をいう
前受金収入		翌年度入学の学生、生徒等に係る学生生徒等納付金収入その他の前受金収入をいう
その他の収入		上記の各収入以外の収入をいう
資金収入調整勘定		資金収入のうち、期末時点で未収入金となったものと、前年度に入金済の前期末前受金の額を控除するものをいう

支出の部		
科 目	内 容	
人件費支出	教員人件費支出 職員人件費支出 役員報酬支出 退職金支出	教員に支給する本俸、期末手当及びその他の手当並びに所定福利費をいう 教員以外の職員に支給する本俸、期末手当及びその他の手当並びに所定福利費をいう 理事及び監事に支払う報酬をいう 退職した教職員に支払う一時金をいう
教育研究経費支出	光熱水費支出 奨学費支出	教育研究のために支出する経費（学生を募集するために支出する経費を除く。）をいう 電気、ガス又は水の供給を受けるために支出する経費をいう 支給または減免した奨学金をいう
管理経費支出		教育研究活動以外に使用する経費をいう（学生の募集経費や広報活動などに要した経費を含む）
施設関係支出	建物支出 構築物支出 建設仮勘定支出	整地費、施設の取得に伴う支出を含む 建物に附属する電気、給排水、暖房等の設備のための支出を含む 建物以外の土地に固定した建造物又は工作物のための支出をいう 建物及び構築物が完成するまでの支出をいう
設備関係支出		教育研究用機器備品や管理機器備品、図書、車両等をいう
資産運用支出		特定預金や特定資産への繰入支出や有価証券購入支出等をいう
その他の支出		前払金支払支出や仮払金支払支出、前期末未払金支払支出や預り金支払支出等をいう
資金支出調整勘定		本年度に資金の動きがなく期末時点で未払金となったもの、および前年度に支払済の前期末前払金の額を控除するものをいう

②事業活動収支計算書

収入の部		
科 目	内 容	
学生生徒等納付金	授業料 実習演習費 施設充実費	聴講料、補講料等を含む 教員資格その他の資格を取得するための実習料を含む 施設拡充費その他施設・設備の拡充等のための資金として徴収する収入をいう
手数料	入学検定料 試験料 証明手数料	その会計年度に実施する入学試験のために徴収する収入をいう 追・再試験等のために徴収する収入をいう 在学証明、成績証明等の証明のために徴収する収入をいう
寄付金	特別寄付金 一般寄付金 現物寄付金	用途指定のある寄付金をいう 用途指定のない寄付金をいう 土地、建物等の受贈額をいう
補助金	国庫補助金 地方公共団体補助金収入	日本私立学校振興・共済事業団からの補助金を含む 福岡県、福岡市等からの補助金をいう
資産運用収入	奨学基金運用収入 受取利息・配当金	奨学基金の運用により生ずる収入をいう 預貯金の受取利息等をいう
資産売却差額		資産売却収入が当該資産の帳簿残高を超える場合のその超過額をいう
事業収入	補助活動収入	教育活動に付随する活動に係る事業の収入をいう
雑収入		固定資産に含まれない物品の売却収入その他学校法人に帰属する上記の各収入以外の収入をいう

支出の部		
科 目	内 容	
人件費	教員人件費 職員人件費 役員報酬 退職給与引当金繰入額 (又は退職金)	教員に支給する本俸、期末手当及びその他の手当並びに所定福利費をいう 教員以外の職員に支給する本俸、期末手当及びその他の手当並びに所定福利費をいう 理事及び監事に支払う報酬をいう 退職給与引当金への繰入れを行っていない場合には、当該会計年度末における退職金支払額を退職金として記載するものとする
教育研究経費	光熱水費 奨学費	教育研究のために支出する経費（学生を募集するために支出する経費を除く。）をいう 電気、ガス又は水の供給を受けるために支出する経費をいう 支給または減免した奨学金をいう
管理経費		教育研究活動以外に使用する経費をいう（学生の募集経費や広報活動などに要した経費を含む）
資産処分差額		資産の帳簿残高が当該資産の売却収入金額を超える場合のその超過額をいい、除却損又は廃棄損を含む

③貸借対照表

資産の部		
科 目	内 容	
固定資産	有形固定資産	貸借対照表日後1年を超えて使用される資産をいう。耐用年数が1年未満になっているものであっても使用中のものを含む 建物 構築物 教育研究用機器備品 建設仮勘定
	その他の固定資産	電話加入権 有価証券 第3号基本引当金資産
流動資産	未収入金 短期貸付金	専用電話、加入電話等の設備に要する負担金額をいう 長期に保有する有価証券をいう（一時的に保有する有価証券を除く） 第3号基本金に係る預金等をいう 学生生徒等納付金、補助金等の貸借対照表日後における未収額をいう その期限が貸借対照日後1年以内に到来するものをいう

負債の部		
科 目	内 容	
固定負債	長期借入金 学校債 退職給与引当金	その期限が貸借対照表日後1年を超えて到来するものをいう 同上 退職給与規程等による計算に基づく退職給与引当額をいう
流動負債	短期借入金 学校債 手形債務 預り金	その期限が貸借対照表日後1年以内に到来するものをいい、資金借入れのために振り出した手形上の債務を含む その期限が貸借対照表日後1年以内に到来するものをいう 物品の購入のために振り出した手形上の債務に限る 教職員の源泉所得税、社会保険料等の預り金をいう

純資産の部		
科 目	内 容	
第1号基本金		校地（土地）・校舎（建物）・機器備品・図書など、学校法人における教育の充実向上のために取得した固定資産の額。
第2号基本金		新たな学校の設置、または既設の学校の規模の拡大など、将来取得する固定資産の取得に充てる金銭その他の額。
第3号基本金		基金として継続的に保持し、かつ、運用する金銭その他の資産の額。元本から生じる運用益を教育研究活動に使用している
第4号基本金		教育研究活動等の諸活動を円滑に行うための運転資金。一定の計算式に基づき計算される
繰越収支差額	翌年度繰越収支差額	過年度からの基本金組入後の収支状況

注) 「基本金」とは学校法人会計独自のもので、学校法人が教育諸活動の計画に基づき必要な資産を継続的に保持するために帰属収入から組み入れた金額のことです。